

115 學年度  
基北區高級中等學校  
免試入學網站作業系統平臺



操作手冊  
(集體報名學生)





**\*\*\* 貼心提醒 \*\*\***

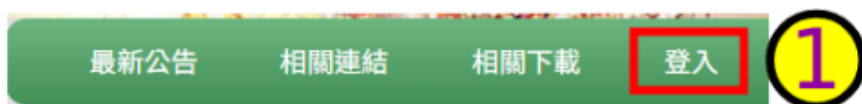
- 首先確認您當前使用的電腦環境(瀏覽器是否支援系統操作、彈跳視窗是否開啟、列印功能是否正常連接印表機.....)。
- 本系統適用 Chrome 及 Edge 以上版本瀏覽器，建議您使用 Chrome 操作本系統。
- 依基北區高級中等學校免試入學委員會公告網址連結本系統。
- 帳號、密碼由國中承辦人員建置，如有疑問請洽詢國中承辦人員。
- 首次登入系統，務必更改登入密碼，才可使用其它功能。
- 密碼變更成功，系統會自動登出，請以新密碼登入。**※務必熟記密碼※**
- 忘記登入密碼，請洽詢國中承辦老師。

## 壹、選填志願系統操作說明

### 一、基本功能

#### (一) 登入系統

##### 1. 點選 登入



##### 2. 點選 集體報名學生

首頁 登入

請選擇您要登入的身分。

2

 國中學校 承辦人員	 國中 學校老師	 高級中等學校 承辦人員	 集體 報名學生	 個別 報名學生
1. 國中端作業處理...等	1. 國中學校老師、導師、輔導老師作業處理...等	1. 高中技高端作業處理...等	1. 多元學習表現積分查詢 2. 模擬志願選填 3. 個人序位區間查詢 4. 正式志願選填(免試、特招) 5. 列印報名表	1. 含非應屆及變更就學區學生登入 2. 多元學習表現積分查詢 3. 志願模擬選填 4. 個人序位區間查詢 5. 正式志願選填(免試、特招) 6. 列印報名表

3. 選擇學校，輸入帳號、密碼及驗證碼，並點選登入按鈕。

**帳號**：身分證字號。範例：A123456789 出生年月日:2025/01/01

**密碼**：預設為身分證末 4 碼加上出生月日 4 碼，共 8 碼。範例：67890101 (當帳號非身分證字號時，也請輸入帳號末 4 碼+出生月日 4 碼，共 8 碼)

**驗證碼**：由數字與英文組合。依頁面顯示驗證碼圖片內容輸入，如圖片不清楚可點選更換。

※第一次使用預設密碼登入系統時，會強制修改密碼!!

# login 集報學生端

3

學校：

※可輸入【國中名稱】查詢

帳號：

身分證統一編號

帳號：身分證字號

密碼：

預設密碼為 身分證後四碼 + 出生月日四碼 共八碼  
(ex:67890101)

密碼：身分證末 4 碼+出生月日 4 碼，共 8 碼

若國中同學已修改過密碼，請使用  
修改後密碼登入。

驗證碼：

4 DZK 重新整理

驗證碼：依圖示輸入

(不分大小寫)

[忘記密碼](#)



## (二) 修改密碼

### \* \* \* 貼心提醒 \* \* \*

- 第一次使用預設密碼登入系統時，會強制修改密碼!!
- 修改登入密碼，**確定儲存後**，系統會自動登出，請以新密碼再次登入系統。

### 1. 點選【系統管理】裡的【修改密碼】

### 2. 原密碼：輸入原登入密碼。

新密碼、確認密碼：輸入要更改的密碼。

確認密碼:再次輸入要更改的密碼。

Email：當您忘記登入密碼時，使用登入頁面的忘記密碼功能，系統會將臨時密碼寄送到此信箱。

※修改密碼規則:密碼長度- 至少 8 碼

密碼規則- 至少有一個數字

至少有一個小寫英文字母

至少有一個大寫英文字母

### 3. 點選「儲存」按鈕。

最新公告資料 志願選填相關作業 系統管理 相關下載 登出

修改密碼

設定E-Mail

修改密碼

儲存

\*原密碼：

\*新密碼：

\*確認密碼：

Email: test1@gmail.com (Email若空白或錯誤，將無法使用Email收到臨時密碼，需要修改或新增)  
Email請至設定Email

※密碼長度不得小於 8 碼。  
※密碼需包含：至少有一個數字、至少有一個小寫英文、至少有一個大寫英文。  
※Email請務必正確，以防忘記密碼時無法回復。

學生修改密碼時，如果 Email 需修改或新增，請至設定 Email輸入常用 Email !!

## (五) 新增/變更 Email

\* \* \* 貼心提醒 \* \* \*

- 若有設定 Email，便可於忘記密碼時透過 Email 取得臨時密碼。
- 有設定 Email 者，請按下「**驗證 Email**」按鈕，接著登入所留存的信箱，確認是否有收到免試入學委員的驗證信。若沒收到驗證信，請再次確認輸入的 Email 是否正確，或是換另一個 Email 使用。

1. 點選【系統管理】裡的【設定 Email】

2. Email:輸入要儲存的 Email。

確認 Email:再次輸入要儲存的 Email。

3. 點選「儲存」按鈕。

最新公告資料 志願選填相關作業 帳號管理 相關下載 登出

首頁 設定E-Mail

### 設定E-Mail

◎ 請輸入E-Mail，如您忘記密碼可用此Mail取得臨時密碼！

當前E-Mail： test@jhenggao.com 驗證E-Mail

\*E-Mail：

\*確認E-Mail：

儲存



## (六) 忘記密碼

### \* \* \* 貼心提醒 \* \* \*

- 密碼輸入錯誤達 5 次後，帳號將會鎖住 5 分鐘，靜候 5 分鐘後(系統將自行解鎖)可再嘗試輸入一次密碼。

若您忘記登入密碼，無設定Email者，請洽詢國中承辦人員協助將密碼還原預設密碼；有設定Email者，可執行以下步驟以取得臨時密碼。

1. 於帳號、密碼登入頁面，點選【忘記密碼】。

※ 本功能僅限有設定 Email 者，才可使用。

login 集報學生端

學校：  ▾

※可輸入【國中名稱】查詢

帳號：

身分證統一編號

密碼：

預設密碼為 身分證後四碼 + 出生月日四碼 共八碼  
(ex:67890101)

若國中同學已修改過密碼，請使用  
修改後密碼登入。

驗證碼：  重新整理

(不分大小寫)

2. 接著輸入身分證字號及登記的 E-mail，點選【送出】。

[首頁](#) [忘記密碼](#)

## 忘記密碼

## 學生忘記密碼說明



此功能僅提供學生有設定EMail但卻忘記密碼使用。  
如您沒設定EMail，請找相關單位協助還原成預設密碼。  
(集報學生請找就讀國中承辦人員；個報學生請找主辦單位)

忘記密碼	
* 身分證字號：	<input type="text"/>
* 原始EMail：	<input type="text"/>
<input type="button" value="送出"/>	

3. 此時系統會將登入臨時密碼寄發至登記的 E-mail 信箱。

## 高級中等學校免試入學委員會考試分發入學 - 忘記密碼 外部 收件匣 x



entry@mcilwslk.edu.tw

寄給我 ▾

測試學生同學 您好：  
您的臨時密碼：三三三三  
請盡速至系統平台登入後修改您的密碼！  
此為系統自動寄出，請勿直接回覆寄件信箱！

基於安全性考量，當您收到臨時密碼後，請儘速登入並修改密碼，修改完成系統會自動登出，請再以新密碼登入，始可執行其他功能之操作。



## 二、 資料查詢功能

### (一) 基本資料與比序項目積分查詢

**\*\*\* 貼心提醒 \*\*\***

- 請先設定網頁可顯示彈出式視窗功能，才可使用。
- 此查詢檔為 PDF 檔，下載完畢後再打開查看。

本系統提供學生比序項目積分成績查詢功能 ( 含學生基本資料、多元學習表現、教育會考成績相關資訊 )，供使用者參考。

**※ 如資料有誤，請儘速聯絡 國中承辦人員。**

點選【志願選填相關作業】裡之【基本資料與比序項目積分查詢】。



檔案建置完成 100%且下載完畢時，請點擊下載通知開啟本檔案。以下為 Google 瀏覽器操作之畫面示例：



## (二) 招生名額查詢

本系統於正式選填期間提供招生資訊，供使用者不須登入系統便可參考。

※ 如有變動請依基北區免試入學委員會公告為準。

### 1. 點選【招生名額查詢】



### 2. 條件篩選

首頁 招生名額查詢

**注意事項**

1. 特殊身分外加名額若為彈性名額，則外加特殊身分招生人數以校總名額為上限。
2. 實際名額於 年 月 日(星期 ) 中午 12 時後公告

條件： 請選擇縣市 ▾ 請選擇地區(鄉鎮) ▾ 請選擇公私立 ▾ 請選擇群組 ▾ 請選擇招生性別 ▾

學校及科系： 請選擇學校 ▾ 請選擇科組 ▾

### 3. 瀏覽招生資訊

	招生名額	身心障礙生	身心障礙生校總	原住民生	原住民生校總
合計人數					

學校名稱	部別 上課時段	學制或科別	性別	招生名額	身心障礙生	原住民生
010301 國立華僑高級中等學校	日間部	196 綜合高中	不限			
011301 新北市私立淡江高級中學	日間部	196 綜合高中	不限			
011302 新北市私立康橋高級中學	日間部	101 普通科	不限			
011306 新北市私立金陵女子高級中學	日間部	101 普通科	女			
011307 新北市私立裕德高級中等學校	日間部	101 普通科	不限			



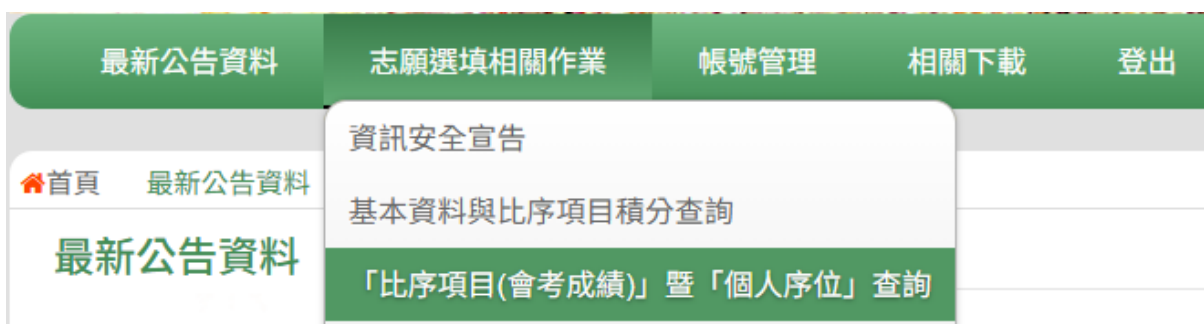
### (三) 比序項目(會考成績)暨「個人序位」查詢

#### \*\*\* 貼心提醒 \*\*\*

- 本功能於本免試入學委員會公告查詢時間才可使用。
- 請先設定網頁可顯示彈出式視窗功能，才可使用「個人序位查詢服務」。
- 必須閱讀「個人序位」後才可以選填志願。

本系統提供學生於正式志願選填時，可查詢學生個人之序位區間。

點選【志願選填相關作業】裡之【「比序項目(會考成績)」暨「個人序位」查詢】。



系統會另外跳出視窗顯示個人序位，閱讀完畢後請勾選「我已閱讀上述內容」，接著按下「確認送出」才能選填志願

個人序位查詢服務

○○○學年度 臺北區 學生免試入學比序項目 (未含志願序) 之個人序位區間查詢服務

**開放時間：**

學生：            身分證字號：            准考證號：

多元學習表現積分：

會考積分：國：    數：    英：    社：    自：

寫作測驗積分：

會考總積分：

免試入學比序項目 (不含志願序) 個人序位之比率及累積人數區間

個人序位 (不分性別) 區間落在：    % (    人) ~    % (    人)

女生的個人序位區間落在：    人 ~    人

備註：

1. 本區比序項目之分配及比序順次，以計算本區學生之整體、男生及女生表現，由前至後排序。本序位之計算係以報名免試入學的學生人數為主，已扣除經各入學管道錄取報到者(如科學班、直升入學、專業群科甄選入學、國中技藝技能優良學生甄審入學、產業特殊需求類科優先入學、實用技能學程、學習區完全免試入學、優先免試入學)錄取且報到者。
2. 本服務資訊僅供個人進行志願選填參考，任何個人、團體、學校或機關不得蒐集處理、公開呈現或做其他目的之使用。
3. 本表所提供之「比序項目(未含志願序)個人序位查詢資料」採計含多元學習表現(均衡學習、服務學習)(上限36分)、國中教育會考(上限36分)；其配分及比序項目順次詳見114學年度臺北區高級中等學校免試入學簡章。
4. 選填志願時，除參考本服務資訊外，務必考量國中學生生涯輔導紀錄手冊，並參酌以往免試入學志願選填試探後，學校所給予之輔導建議，依照興趣、性向和能力，盡量將志願填滿，以選擇適宜的學校就學。

我已閱讀上述內容

確認送出

### 三、 免試志願選填功能

#### \* \* \* 貼心提醒 \* \* \*

- 模擬選填志願期間，登入志願選填頁面，務必事先完成適性輔導問卷填報，才可使用其它功能。
- 建議選填過程中，每隔一段時間按下「儲存志願」按鈕，以避免停電、閒置過久等情況導致所選志願遺失。
- 選填完畢，務必按下「**儲存志願**」按鈕，並至「**查詢我的志願資料**」頁面確認您選擇的志願及排序。
- 志願選填開放期間尚未列印報名表前，可無限次修改志願及變更順序。
- 安全性考量，在選填志願期間若要離開位置，務必先**登出**。
- **若報名身分為港澳生且有合法居留證者，才可選進修學校(部)作為志願。**

#### (一) 免試志願選填

點選【志願選填相關作業】裡之【志願選填(免試)】。

The screenshot displays a web application interface with a green header bar containing navigation links: '最新公告資料', '志願選填相關作業', '帳號管理', '相關下載', and '登出'. Below the header, there is a sidebar with '首頁' and '最新公告資料'. The main content area features a '最新公告資料' section with an illustration of students at desks. A dropdown menu is open under '志願選填相關作業', listing several options: '資訊安全宣告', '基本資料與比序項目積分查詢', '「比序項目(會考成績)」暨「個人序位」查詢', '上傳資料', '志願選填(免試)', '查詢我的志願資料', '列印報名表(草稿)', '列印正式報名表', and '查詢報名狀態'. The '志願選填(免試)' option is highlighted in green. To the right of the dropdown, there is a search box with a '查詢' button and a partially visible '(Title)' label.



# 志願選填流程

## 注意事項

- 1.本功能必須使用最新Chrome瀏覽器。(點擊下載最新Chrome瀏覽器)
- 2.可透過條件篩選出對應學校及科系。
- 3.選擇學校及科系並按下『加入』按鈕，加入志願。
- 4.經確認志願區裡『志願』及『排序』無誤後，請按下『儲存志願』按鈕儲存志願。
- 5.點擊『學校科別名稱』可查閱科別資訊。
- 6.請記得每隔一段時間按下『儲存志願』按鈕，以避免所選志願遺失。
- 7.系統已預設同校不同科系會連排，若不連排則手動調整。
- 8.更換校名即為增加一個志願序。
- 9.本區可填30個志願、含特招31個，學生志願應多加選填。

## 1 選擇條件、免試欲加入科組

請選擇學校 ▾

請選擇科別 ▾

插入到第1項學校志願序 ▾


## 2 點選【加入】按鈕

加入

## 3 調整志願排序

▲

▼



## 4 點選【儲存志願】按鈕

儲存志願

## 5 「確定要儲存志願」視窗， 點選【確定】按鈕

確定要儲存志願？

確定

取消

## 6 「志願儲存成功」視窗， 點選【確定】按鈕

志願儲存成功！

確定

## 7 系統會自動跳轉至「查詢我的志願資料」頁面， 請確認志願資料！

1. 首先閱讀注意事項。
2. 條件選擇：地區、公私立、群別；免試欲加入科組選擇：學校、科組、學校序。
3. 點選【加入】按鈕。
4. 調整志願排序。
5. 點選【儲存志願】按鈕。
6. 「確定要儲存志願」視窗，點選【確定】按鈕。
7. 「志願儲存成功」視窗，點選【確定】按鈕。
8. 系統會自動跳轉至「查詢我的志願資料」頁面，請確認志願資料。

最新公告資料
志願選填相關作業
帳號管理
相關下載
登出

首頁
志願選填

1

### 注意事項

- 1.本功能必須使用最新Chrome瀏覽器。(點擊下載最新Chrome瀏覽器)
- 2.可透過條件篩選出對應學校及科系。
- 3.選擇學校及科系並按下『加入』按鈕，加入志願。
- 4.經確認志願區裡『志願』及『排序』無誤後，請按下『儲存志願』按鈕儲存志願。
- 5.點擊『學校科別名稱』可查閱科別資訊。
- 6.請記得每隔一段時間按下『儲存志願』按鈕，以避免所選志願遺失。
- 7.系統已預設同校不同科系會連排，若不連排則手動調整。
- 8.更換校名即為增加一個志願序。
- 9.本區可填30個志願、含特招31個，學生志願應多加選填。

2

### 志願選填

條件： 請選擇地區 ▾ 請選擇公私立 ▾ 請選擇群別 ▾

免試欲加入科別： 請選擇學校 ▾ 請選擇科別 ▾ 插入到第3項學校志願序 ▾ 加入

特招欲加入班別： 請選擇學校 ▾ 請選擇科別 ▾ 插入到第3項學校志願序 ▾ 加入

免試 2個 / 30個

特招 0個 / 1個

已選填志願數

免試分數計算說明

特招班別選填門檻一覽表

3



(修改或新增志願後，務必按下「儲存志願」按鈕)

請至 志願選填相關作業→列印報名表(草稿)，列印「報名表(草稿)」確認。

選填期間，尚未列印「正式報名表」前，皆可修改志願。

4

儲存志願

4

學校志願序	刪除	移動	快速移動	學校名稱	總積分	科別序	學校科別	移動	刪除
1		↑ ↓	GO	000001 測試高中1	108	1	101 普通科	↑ ↓	
						2	301 機械科	↑ ↓	
2		↑ ↓	GO	000002 測試高中2	108	1	101 普通科	↑ ↓	

該項總積分的計算說明

該項科組資訊

點選「垃圾桶」按鈕，即可刪除志願。

5

儲存志願

6

web.jhenggao.com 說

確定要儲存志願？

確定

取消

7

web.jhenggao.com 說

志願儲存成功！

確定

首頁 查詢我的志願資料

查詢我的志願資料

注意事項

8



同學您好:

1. 以下為系統所儲存之志願選填結果，請確認明細是否正確。
2. 請至 志願選填相關作業→列印報名表(草稿)，列印「報名表(草稿)」確認。
3. 選填期間，尚未列印「正式報名表」前，皆可修改志願。

志願選填結果

資料最後修改時間	YYYY/MM/DD 00:00:00
基本資料	
就讀學校	測試國中
班級	00
座號	00
學號	000001
姓名	測○○
性別	男
志願順序	
第1志願學校	
1. 測試高中-普通科	
第2志願學校	

## ※ 條件篩選功能說明 ※

### (1) 條件篩選

下拉選單選擇地區和公立或私立及群組。此時欲加入科組會依您篩選條件列出符合之學校，請選擇學校，再選擇科組(可一次全選)，再選擇插入到第幾項學校序，再點選【加入】按鈕，加入後的學校序會依序遞增。(此時所選志願僅暫存於頁面上，並未儲至系統裡。)

條件： 新北市▼ 私立▼ 群組已選擇2個選項!▼

免試欲加入科組： 000000 新北市私立高級商工職業學校▼ 406 廣告設計科(日間部)▼ 插入到第1項學校序▼ 加入

### (2) 模糊條件篩選

下拉選單選擇地區或公立或私立或群組。此時欲加入科組會依您篩選條件列出符合之學校，請選擇學校，再選擇科組(可一次全選)，再選擇插入到第幾項學校序，再點選【加入】按鈕，加入後的學校序會依序遞增。(此時所選志願僅暫存於頁面上，並未儲至系統裡。)

條件： 新北市▼ 請選擇公私立▼ 請選擇群組▼

免試欲加入科組： 000000 新北市私立高級商工職業學校▼ 406 廣告設計科(日間部)▼ 插入到第1項學校序▼ 加入

### (3) 欲加科系篩選

直接在欲加入科組選擇想要之學校，再選擇科組(可一次全選)，再點選【加入】按鈕，加入後的學校序會依序遞增。(此時所選志願僅暫存於頁面上，並未儲至系統裡。)

條件： 請選擇地區▼ 請選擇公私立▼ 請選擇群組▼

免試欲加入科組： 000000 新北市私立高級商工職業學校▼ 406 廣告設計科(日間部)▼ 插入到第1項學校序▼ 加入



## ※ 排序功能說明 ※

### (1) 學校序上下移動

點選上或下按鈕，即可上下移動學校序。

學校志願序	刪除	移動	快速移動	學校名稱	總積分	科組序	學校科組	移動	刪除
1			<input type="text"/> GO	403401 市立測試高工	90	1	305 資訊科		
						2	306 電子科		
						3	307 控制科		
						4	308 電機科		
						5	309 冷凍空調科		
						6	419 應用外語科(英文組)		
2			<input type="text"/> GO	010301 國立測試中學	111	1	109 綜合高中		

### (2) 單一學校序的學校科組上下移動

點選上或下按鈕，即可上下移動。

學校志願序	刪除	移動	快速移動	學校名稱	總積分	科組序	學校科組	移動	刪除
1			<input type="text"/> GO	403401 市立測試高工	90	1	305 資訊科		
						2	306 電子科		
						3	307 控制科		
						4	308 電機科		
						5	309 冷凍空調科		
						6	419 應用外語科(英文組)		
2			<input type="text"/> GO	010301 國立測試中學	111	1	109 綜合高中		

### (3) 快速移動學校序

輸入目標學校序，再點選【Go】按鈕。

學校志願序	刪除	移動	快速移動	學校名稱	總積分	科組序	學校科組	移動	刪除
1		↑ ↓	<input type="text"/> GO	011309 財團法人測試高中	90	1	101 普通科	↑ ↓	
						2	305 資訊科	↑ ↓	
						3	404 資料處理科	↑ ↓	

學校志願序	刪除	移動	快速移動	學校名稱	總積分	科組序	學校科組	移動	刪除
2		↑ ↓	<input type="text"/> GO	010301 國立測試中學	90	1	109 綜合高中	↑ ↓	

### \* \* \* 排序功能注意事項 \* \* \*

#### (1) 合併學校序

若相鄰的兩個校序為同個學校，將會作自動合併的動作。

1.1 由上往下合併：志願將合併為該校 第一個 志願序。

學校志願序	刪除	移動	快速移動	學校名稱	總積分	科組序	學校科組	移動	刪除
1		↑ ↓	<input type="text"/> GO	011C27 私立○○工商進修學校	71.7	1	305 資訊科	↑ ↓	
2		↑ ↓	<input type="text"/> GO	011309 私立○○高中	71.7	1	404 資料處理科	↑ ↓	
3		↑ ↓	<input type="text"/> GO	011C27 私立○○工商進修學校	71.7	1	308 電機科	↑ ↓	
						2	404 資料處理科	↑ ↓	
						3	406 廣告設計科	↑ ↓	
						4	408 餐飲管理科	↑ ↓	

學校志願序	刪除	移動	快速移動	學校名稱	總積分	科組序	學校科組	移動	刪除
1		↑ ↓	<input type="text"/> GO	011309 私立○○高中	81.7	1	101 普通科	↑ ↓	
2		↑ ↓	<input type="text"/> GO	011C27 私立○○工商進修學校	81.7	1	305 資訊科	↑ ↓	
						2	308 電機科	↑ ↓	
						3	404 資料處理科	↑ ↓	
						4	406 廣告設計科	↑ ↓	
						5	408 餐飲管理科	↑ ↓	



## 1.2 由下往上合併：志願將合併為該校最後一個志願序。

學校志願序	刪除	移動	快速移動	學校名稱	總積分	科組序	學校科組	移動	刪除
1		↑ ↓	GO	011C27 私立OO工商進修學校	71.7	1	308 電機科	↑ ↓	
						2	404 資料處理科	↑ ↓	
						3	406 廣告設計科	↑ ↓	
						4	408 餐飲管理科	↑ ↓	

學校志願序	刪除	移動	快速移動	學校名稱	總積分	科組序	學校科組	移動	刪除
2		↑ ↓	GO	011309 私立OO高中	71.7	1	404 資料處理科	↑ ↓	

學校志願序	刪除	移動	快速移動	學校名稱	總積分	科組序	學校科組	移動	刪除
3		↑ ↓	GO	011C27 私立OO工商進修學校	71.7	1	305 資訊科	↑ ↓	

↓

學校志願序	刪除	移動	快速移動	學校名稱	總積分	科組序	學校科組	移動	刪除
1		↑ ↓	GO	011C27 私立OO工商進修學校	71.7	1	308 電機科	↑ ↓	
						2	404 資料處理科	↑ ↓	
						3	406 廣告設計科	↑ ↓	
						4	408 餐飲管理科	↑ ↓	
						5	305 資訊科	↑ ↓	

學校志願序	刪除	移動	快速移動	學校名稱	總積分	科組序	學校科組	移動	刪除
2		↑ ↓	GO	011309 私立OO高中	71.7	1	404 資料處理科	↑ ↓	

### 1.3 同一學校不同科系插入至下一學校序：志願將合併為一個志願序。

條件：

免試欲加入科組：

免試

特招

[免試分數計算說明](#)

[特招班別選項門檻一覽表](#)

(修改或新增志願後，務必按下「儲存志願」按鈕)

學校志願序	刪除	移動	快速移動	學校名稱	總積分	科組序	學校科組	移動	刪除
1	<input type="button" value="刪除"/>	<input type="button" value="↑"/> <input type="button" value="↓"/>	<input type="text" value=""/> <input type="button" value="GO"/>	010301 華僑高中	60 <input type="button" value="i"/>	1	109 <input type="button" value="i"/> 綜合高中	<input type="button" value="↑"/> <input type="button" value="↓"/>	<input type="button" value="刪除"/>

學校志願序	刪除	移動	快速移動	學校名稱	總積分	科組序	學校科組	移動	刪除
2	<input type="button" value="刪除"/>	<input type="button" value="↑"/> <input type="button" value="↓"/>	<input type="text" value=""/> <input type="button" value="GO"/>	011309 私立南山高中	60 <input type="button" value="i"/>	1	305 <input type="button" value="i"/> 資訊科	<input type="button" value="↑"/> <input type="button" value="↓"/>	<input type="button" value="刪除"/>

學校志願序	刪除	移動	快速移動	學校名稱	總積分	科組序	學校科組	移動	刪除
3	<input type="button" value="刪除"/>	<input type="button" value="↑"/> <input type="button" value="↓"/>	<input type="text" value=""/> <input type="button" value="GO"/>	011312 私立崇義高中	60 <input type="button" value="i"/>	1	407 <input type="button" value="i"/> 觀光事業科	<input type="button" value="↑"/> <input type="button" value="↓"/>	<input type="button" value="刪除"/>

學校志願序	刪除	移動	快速移動	學校名稱	總積分	科組序	學校科組	移動	刪除
1	<input type="button" value="刪除"/>	<input type="button" value="↑"/> <input type="button" value="↓"/>	<input type="text" value=""/> <input type="button" value="GO"/>	010301 華僑高中	60 <input type="button" value="i"/>	1	109 <input type="button" value="i"/> 綜合高中	<input type="button" value="↑"/> <input type="button" value="↓"/>	<input type="button" value="刪除"/>

學校志願序	刪除	移動	快速移動	學校名稱	總積分	科組序	學校科組	移動	刪除
2	<input type="button" value="刪除"/>	<input type="button" value="↑"/> <input type="button" value="↓"/>	<input type="text" value=""/> <input type="button" value="GO"/>	011309 私立南山高中	60 <input type="button" value="i"/>	1	305 <input type="button" value="i"/> 資訊科	<input type="button" value="↑"/> <input type="button" value="↓"/>	<input type="button" value="刪除"/>
						2	101 <input type="button" value="i"/> 普通科	<input type="button" value="↑"/> <input type="button" value="↓"/>	<input type="button" value="刪除"/>

學校志願序	刪除	移動	快速移動	學校名稱	總積分	科組序	學校科組	移動	刪除
3	<input type="button" value="刪除"/>	<input type="button" value="↑"/> <input type="button" value="↓"/>	<input type="text" value=""/> <input type="button" value="GO"/>	011312 私立崇義高中	60 <input type="button" value="i"/>	1	407 <input type="button" value="i"/> 觀光事業科	<input type="button" value="↑"/> <input type="button" value="↓"/>	<input type="button" value="刪除"/>



## ※儲存志願※

**“修改、新增、刪除志願”後，請務必按下“儲存志願”按**

**鈕，最新調整的志願才會被儲存!!!**

條件：

免試欲加入科組：

免試 3 個 / 30 個 免試分數計算說明 特招班別選填門檻一覽表

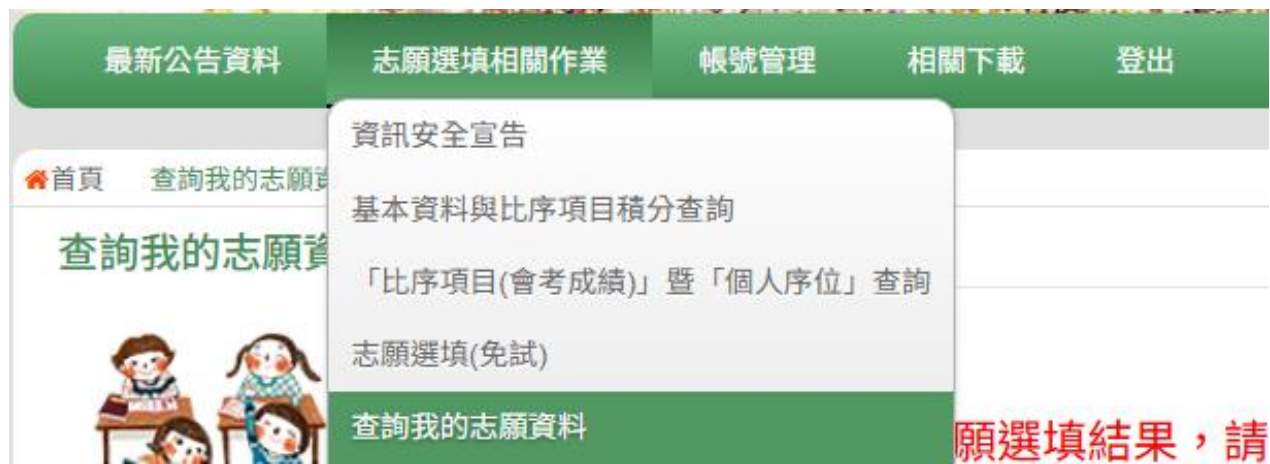
(修改或新增志願後，務必按下「儲存志願」按鈕)  
請至 志願選填相關作業→列印報名表(草稿)，列印「報名表(草稿)」確認。  
選填期間，尚未列印「正式報名表」前，皆可修改志願。

學校志願序	刪除	移動	快速移動	學校名稱	總積分	科組序	學校科組	移動	刪除
1	<input type="button" value="刪除"/>	<input type="button" value="↑"/> <input type="button" value="↓"/>	<input type="text" value=""/> <input type="button" value="GO"/>	011302 (新店)康橋高中	108 <input type="button" value="i"/>	1	101 <input type="button" value="i"/> 普通科	<input type="button" value="↑"/> <input type="button" value="↓"/>	<input type="button" value="刪除"/>
2	<input type="button" value="刪除"/>	<input type="button" value="↑"/> <input type="button" value="↓"/>	<input type="text" value=""/> <input type="button" value="GO"/>	013338 新北高中	108 <input type="button" value="i"/>	1	101 <input type="button" value="i"/> 普通科	<input type="button" value="↑"/> <input type="button" value="↓"/>	<input type="button" value="刪除"/>
3	<input type="button" value="刪除"/>	<input type="button" value="↑"/> <input type="button" value="↓"/>	<input type="text" value=""/> <input type="button" value="GO"/>	011309 南山高中	108 <input type="button" value="i"/>	1	101 <input type="button" value="i"/> 普通科	<input type="button" value="↑"/> <input type="button" value="↓"/>	<input type="button" value="刪除"/>
						2	433 <input type="button" value="i"/> 應用英語科	<input type="button" value="↑"/> <input type="button" value="↓"/>	<input type="button" value="刪除"/>

## (二) 查詢我的免試志願資料

※ 免試志願選填完畢，務必點選「查詢我的志願資料」確認您所選填儲存的志願及排序。

點選【志願選填相關作業】裡的【查詢我的志願資料】。



首頁 查詢我的志願資料

查詢我的志願資料

注意事項



同學您好:

1. 以下為系統所儲存之志願選填結果，請確認明細是否正確。
2. 請至 志願選填相關作業→列印報名表(草稿)，列印「報名表(草稿)」確認。
3. 選填期間，尚未列印「正式報名表」前，皆可修改志願。

志願選填結果

資料最後修改時間	YYY/MM/DD 00:00:00
基本資料	
就讀學校	測試國中
班級	00
座號	00
學號	000001
姓名	測o
性別	男
志願順序	
第1志願學校	1. 新北市立瑞芳高級工業職業學校 - 綜合高中
第2志願學校	1. 新北市立石碇高級中學 - 綜合高中
第3志願學校	1. 新北市立瑞芳高級工業職業學校 - 機械科